

# CarFi Prepaid Instructies



## De CarFi:

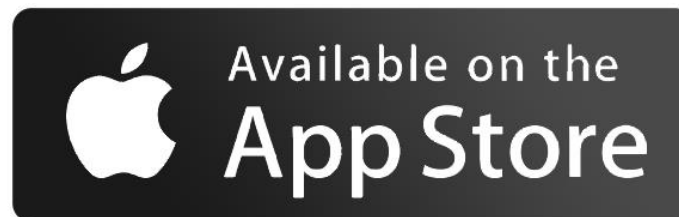
- Is voor **wifi signaal** in een voertuig.
- Werkt landelijk waar er Telesur 3G bereik is.
- Kan alleen gebruikt worden met een **prepaid of postpaid** mobiel **data only** pakket.
- Opwaardering van beltegoed voor een **prepaid data only** pakket geschiedt **uitsluitend via E-Top Up**.
- De activering van het prepaid data pakket vindt plaats via de **Huawei HiLink** app via SMS.



## Huawei HiLink download instructies

Download de Huawei HiLink app op uw mobiel.

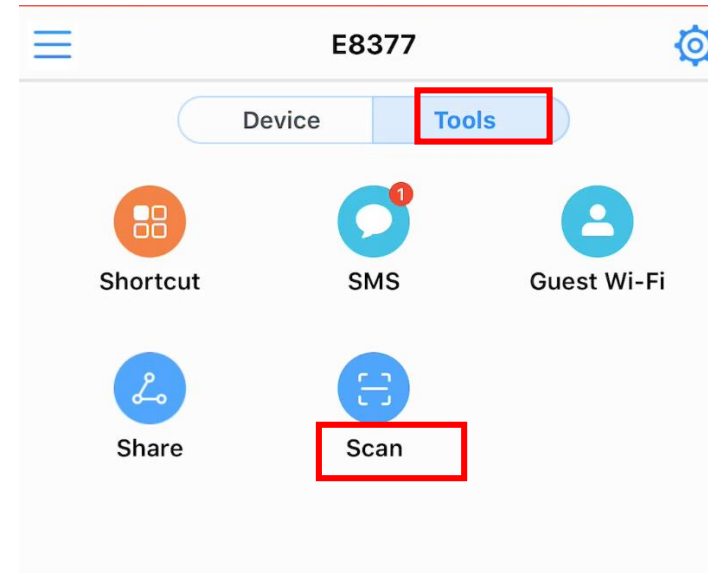
De Huawei HiLink app kunt u downloaden via de Apple App Store (ios) en de Google Play Store (Android).



## Verbinden met de CarFi

Als de HiLink app is gedownload en geïnstalleerd.

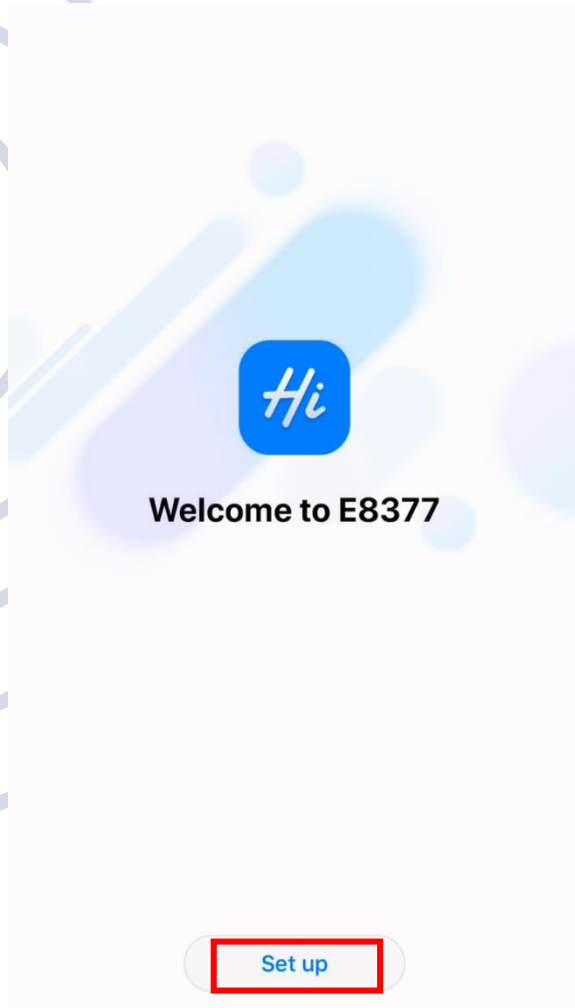
Ga naar de **“tools”** tab en selecteer dan **“Scan”** (zie foto)



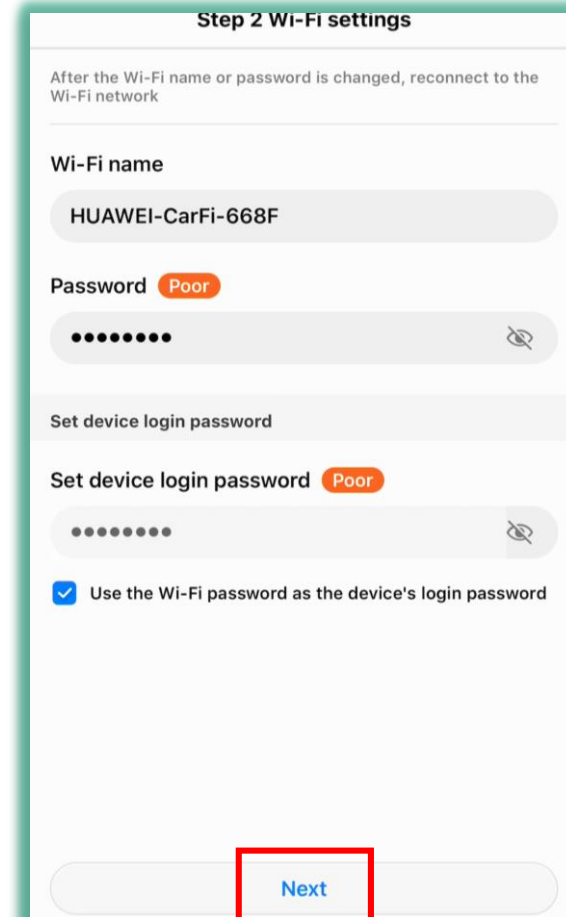
Scan de barcode welke zichtbaar is op de CarFi.  
Heropen de HiLink app.



U bent nu verbonden met de CarFi. Selecteer "Setup"



Vervolgens ziet u dit venster. Hier voert u een unieke naam (CarFi en WiFi hotspot naam, hotspot password en toegangs password voor het benaderen van de CarFi via de Hilink App). Druk vervolgens op "Next".

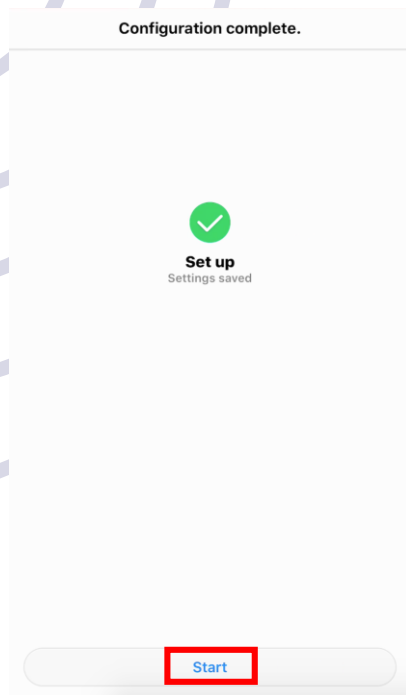


1

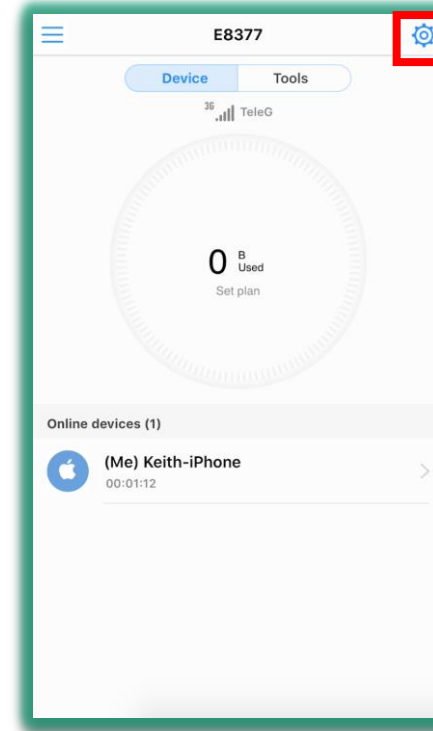
2

Uw WiFi  
instellingen  
zijn nu  
compleet

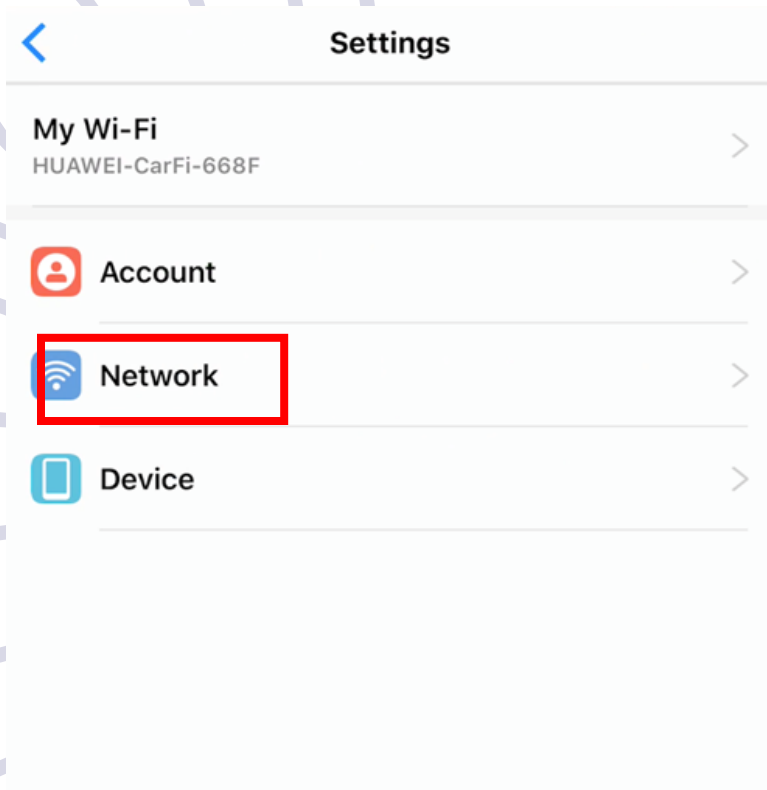
Druk op  
"Start"



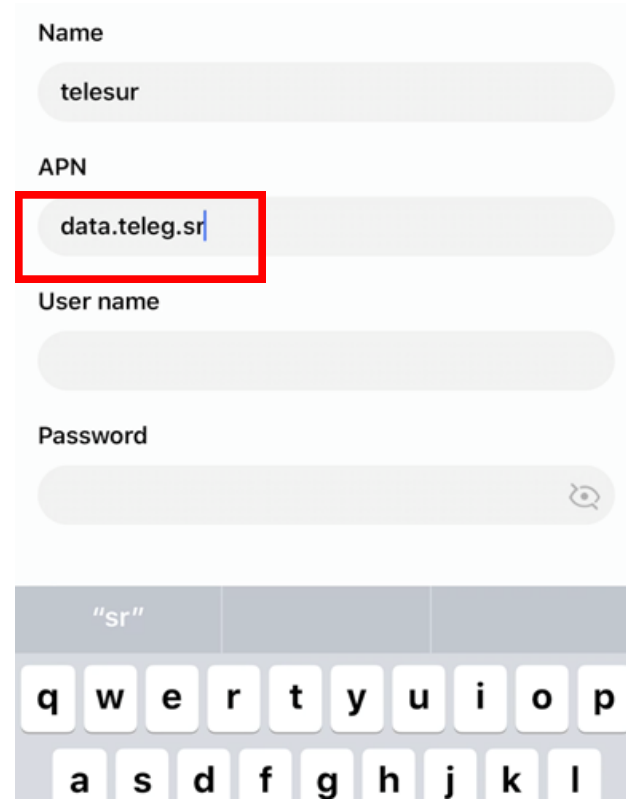
Klik op het settings icoontje (zie foto)



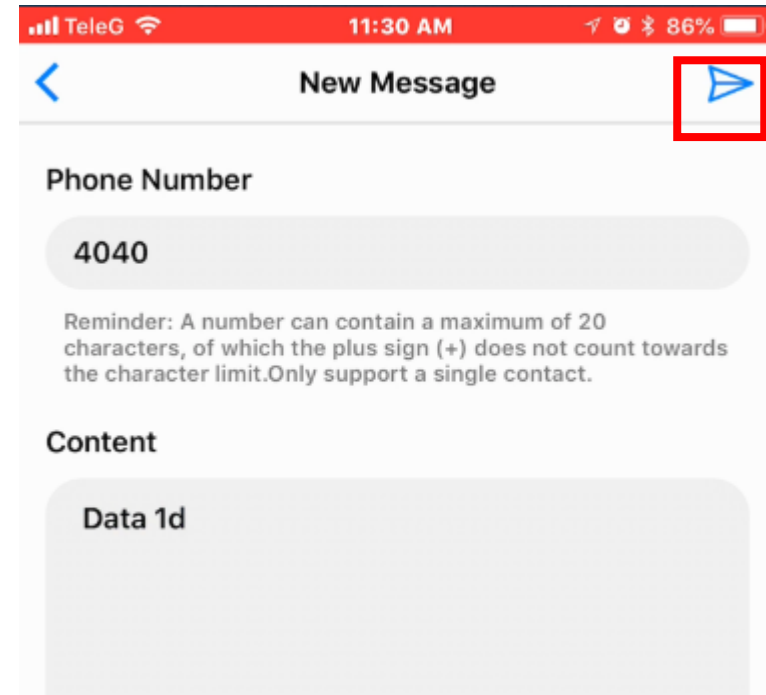
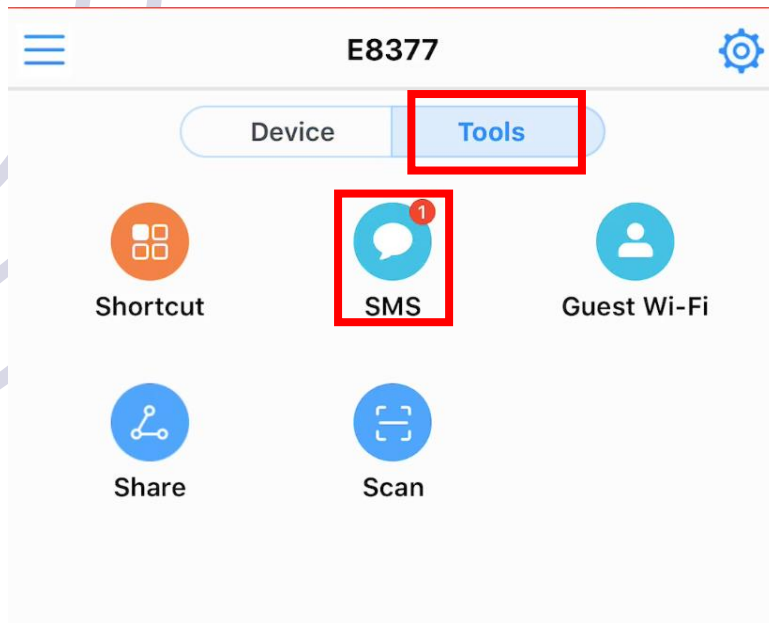
Druk op "Network" (zie foto)



Voer de APN in  
Voor Prepaid en Postpaid DATA ONLY: data.teleg.sr



Ga naar de "Tools" tab om het gewenste datapakket te activeren. Druk "SMS" en stuur uw bericht naar 4040 via de Hilink App.



	PAKKETTEN	DATAVOLUME (MB)	TARIEF (SRD)	ACTIVERINGSCODE
Data Only	1 dag	2048	18,00	DATA 1D
	7 dagen	4096	75,00	DATA 7D
	30 dagen	10240	170,00	DATA 30D
	Recurring	10240	170,00	DATA AUTO

**\*Let op:** Controleer informatie over je verbruik via sms. Sms de tekst *data info* naar het nummer 4040.





## Voordelen

- **U kunt uw data snelheid en gebruik monitoren (download speed/upload speed/data counter)**
- **De WiFi SSID(naam van de CarFi Hotspot) en het password kunt u zelf bepalen.**
- **Opwaarderen geschiedt *uitsluitend* via E-Top Up (mobiel nummer noteren/onthouden)**
- **Uw prepaid data pakket activeren gaat via SMS zonder uw SIM kaart uit uw CarFi te halen.**

**Disclaimer:** Telesur stelt zich niet aansprakelijk voor diefstal, verlies of het defect raken van het apparaat.

Er is geen garantie op de CarFi device.

Voor meer info bezoek: [www.telesur.sr](http://www.telesur.sr)

